



# CAP TAPISSIER

## D'AMEUBLEMENT EN SIÈGE

CANDIDATURES :  
MARS 2022 À  
JUILLET 2022

### PRÉSENTATION DU MÉTIER

Le tapissier d'ameublement en siège participe à la réalisation et à la réfection de sièges, de différents styles. Il conseille le client sur le choix du textile d'ameublement en lien avec son environnement et prépare le descriptif de la restauration afin d'établir un devis.

Il réalise la garniture et l'habillage du siège et/ou le restaure. Les techniques utilisées sont traditionnelles (crin) et contemporaines (mousse) pour proposer des créations plus modernes (mobilier de designer, têtes de lit...).

Il effectue le sanglage, la garniture, la couverture et les finitions. Dans le cas d'une restauration complexe, il peut confier des travaux qui ne relèvent pas de sa compétence à un spécialiste. Il peut également être amené à confectionner des rideaux, des coussins, effectuer la pose des tentures murales ou au plafond pour optimiser la décoration d'un habitat.

Ce travail physique demande d'être attentif aux évolutions et aux tendances, de connaître l'histoire du mobilier et implique d'être créatif, rigoureux, soigné.

Notre offre de formation CAP Tapisserie d'ameublement en siège répond aux attentes et aux besoins du secteur de la tapisserie d'ameublement en matière d'exigence de qualité.

Notre offre de formation fait la promotion d'un savoir-faire traditionnel d'excellence, tourné vers l'innovation avec pour ambition de renforcer l'attractivité du métier. Le tapissier d'ameublement en siège apprendra à réaliser à l'unité ou en petite série, la réfection de sièges en respectant les critères esthétiques, stylistiques et les contraintes liées à la mise en œuvre des matériaux traditionnels et modernes de garnissage.

La formation CAP Tapissier d'ameublement en siège vous permettra d'acquérir diverses compétences techniques concernant les différentes étapes de réfection : préparation, garnissage, finitions, contrôle qualité. Vous serez également formé aux techniques de dessin graphique et de dessin développé, inhérentes au métier de tapissier, ainsi qu'à l'analyse formelle et stylistique vous permettant d'élaborer une solution esthétique et technique pour la réfection d'un siège.

Le titulaire de ce diplôme peut travailler au sein d'une entreprise artisanale. Spécialement conçue pour les personnes en reconversion professionnelle, la formation s'adresse aussi à des publics ayant un objectif entrepreneurial à moyen terme et souhaitant créer leur propre atelier.

### PROFIL DES APPRENANTS

- Particuliers
- Demandeurs d'emploi
- Auto-entrepreneurs
- Parcours de formation individualisé pour les personnes en situation de handicap

### PRÉ-REQUIS

- Validation du projet professionnel avec l'Équipe Pédagogique

### OBJECTIFS PÉDAGOGIQUES

- Appréhender et s'approprier l'environnement de travail spécifique au métier.
- Analyser les données techniques inhérentes à une situation professionnelle.
- Développer une connaissance fine des matériaux.
- Acquérir des compétences opérationnelles dans la maîtrise des outils et dans les réalisations techniques.
- S'ancrer dans un réseau professionnel et bénéficier de l'expertise des professionnels de notre équipe enseignante.



## DURÉE DE LA FORMATION

- 720 heures de formation
- + 70 heures de stage en entreprise

(Les non-titulaires d'un diplôme de Niveau 3 de l'Éducation Nationale : parcours à co-construire)



## DATES DE LA FORMATION

- Octobre 2022 à Mai 2023

(Calendrier définitif à finaliser en fonction du profil de l'apprenant)



## RYTHME DE LA FORMATION

- Temps partiel continu de 30 heures hebdomadaires en moyenne

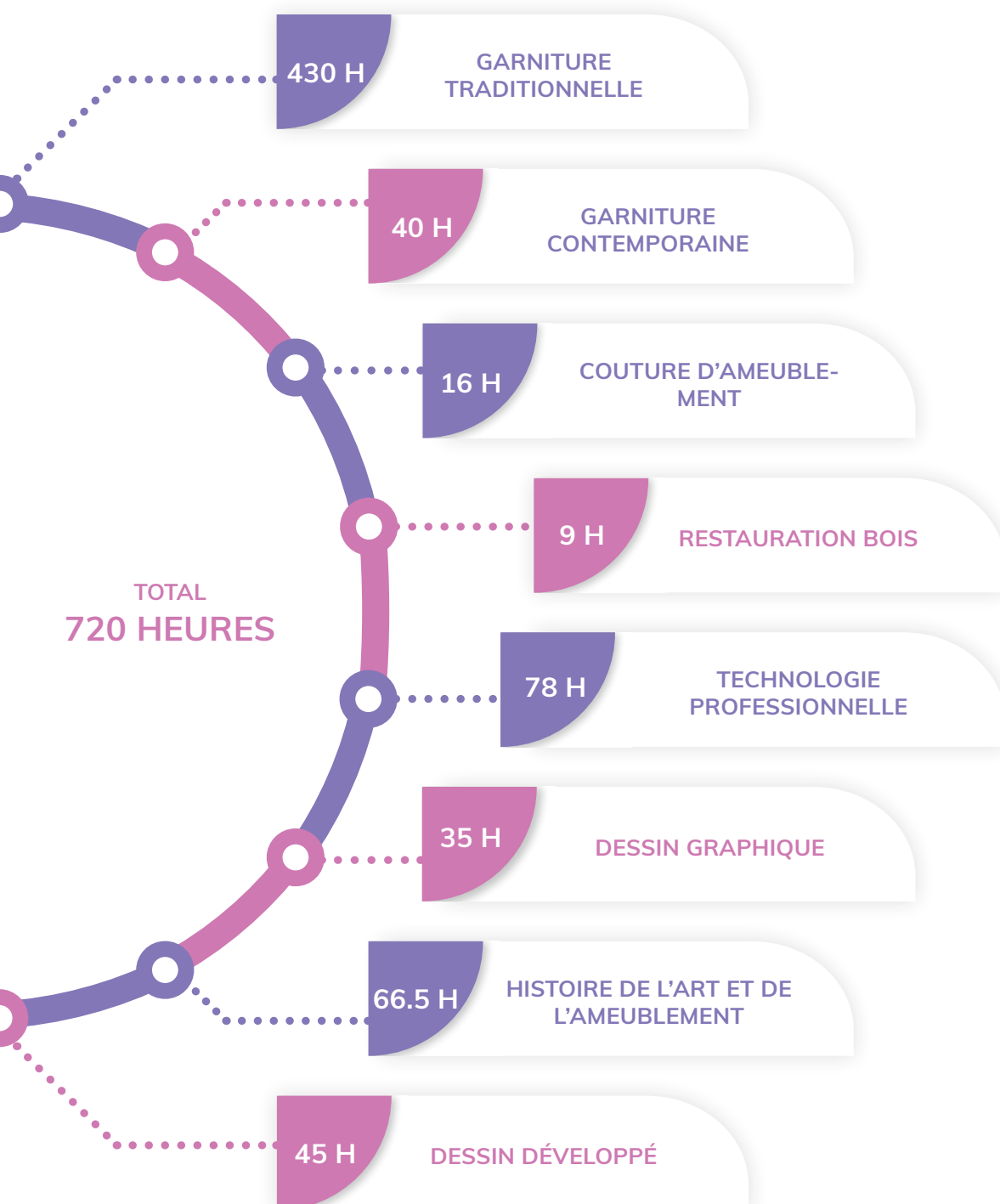
## MODALITÉS D'ADMISSION

- Etapes 1 : Participation à une réunion d'information
- Etapes 2 : Test d'évaluation des connaissances à l'issue de la réunion d'information
- Etapes 3 : Dossier de candidature
- Etapes 4 : Entretien individuel de positionnement

## MODALITÉS DE FORMATION

- Période de pré-formation
- Formation dispensée en présentiel
- Individualisation du parcours
- Nombre de personnes min : 8, maxi : 12

## BLOCS DE COMPÉTENCES



## MODULE PRÉVENTION SANTÉ ENVIRONNEMENT

L'individu et la santé – L'individu dans ses actes de consommation – L'individu dans son parcours professionnel – L'individu dans son environnement professionnel

### ENSEIGNEMENT GÉNÉRAL (EN CAS DE NON DISPENSE)

Français - Mathématiques/Physique - Histoire et Géographie - Langues vivantes

### MOYENS PÉDAGOGIQUES ET TECHNIQUES

- Modalités : Alternance de cours théoriques et de mises en situation variées - Mise en situation professionnelle (cas pratiques).
- Supports pédagogiques : Documentations théoriques et techniques, supports visuels, matériels de démonstration
- Moyens techniques : salle de dessin, 1 atelier technique équipé, salle informatique équipée de vidéoprojecteur.
- Modalités d'examen : inscription à l'examen du CAP en novembre, épreuves en mai-juin.

### ÉQUIPE PÉDAGOGIQUE

Equipe pédagogique :

- Aurélie Delmas - Tapissière d'ameublement, Cheffe d'entreprise - BP Métiers de la Mode et Industries Connexes, CAP Tapissier d'Ameublement en Siège - 13 ans d'expérience
- Gloria Casper - Tapissière d'ameublement, Décoratrice, Cheffe d'entreprise - BTS Décoration et Agencement d'espaces, CAP Tapissier d'ameublement en Sièges - 8 ans d'expérience
- Frédéric Cazeneuve - Tapissier d'ameublement, Chef d'entreprise - CAP Tapissier d'Ameublement en Siège - 5 ans d'expérience

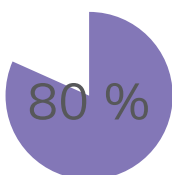
### SUIVI D'ÉVALUATION DE LA FORMATION

- Livret de suivi de l'apprenant
- Mises en situation
- Exercices
- CAP Blancs

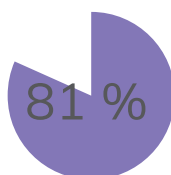
### CERTIFICATION

- Préparation à l'obtention du CAP - Tapissier d'Ameublement en Siège Qualification de niveau 3.

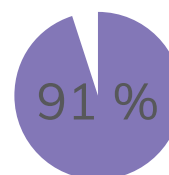
### TAUX DE SATISFACTION



### TAUX DE RÉUSSITE À L'EXAMEN



### TAUX DE PRÉSENTATION À L'EXAMEN



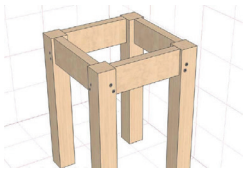
Résultats promotion 2019-2020

- Matières d'oeuvre nécessaires à la formation inclus dans le coût de la formation et fournis par l'organisme de formation.
- Prévoir l'achat d'une tenue adaptée à un travail en atelier et chaussures de sécurité conseillées. (Non inclus dans le coût de la formation.)
- Prévoir l'achat d'un outillage personnel. (Non inclus dans le coût de la formation.)
- Prévoir l'achat de carcasses, tissus et éléments de finitions (passepoils, clous décoratifs, peinture).(Non inclus dans le coût de la formation.)

(LISTE DES FOURNITURES EN ANNEXE)

Liste des sièges au programme de la formation :

Tabourets carré



Chaise Louis XIII



Cabriolet Louis XV



Tabourets rond



Fauteuil Louis XVI à écoinçons



Médailon Louis XVI



Fauteuil à crosse



Voltaire sans oreille



---

## COÛT DE LA FORMATION

---

720 heures de formation = **6 552 €** - Tarif non assujetti à la TVA. (Soit 9,10 €/h)

Dans certains cas, possibilité d'un co-financement public impliquant la transmission d'un dossier administratif en amont du démarrage de l'action auprès de votre agence Pôle Emploi ou de votre antenne Mission Locale.



Auto-financement

---

## VOTRE CONTACT

---



L'Équipe Pédagogique - [formation@philomathiquebordeaux.com](mailto:formation@philomathiquebordeaux.com)

---

## INFOS RÉGLEMENTAIRES

---

DOMAINE : AMEUBLEMENT - N°CARIF : 201303001957 - FORMACODE : 45523 - ROME : B1806 - CODE CPF : 239487  
CODE RNCP : RNCP677

---

## INFOS PRATIQUES

---

**Société Philomathique de Bordeaux** - Organisme de formation professionnelle depuis 1808



66 rue Abbé de l'Épée 33 000 Bordeaux



[www.philomathiquebordeaux.com](http://www.philomathiquebordeaux.com)



05 56 52 23 26



@Philomathique de Bordeaux



@Philomathique



@philomathique